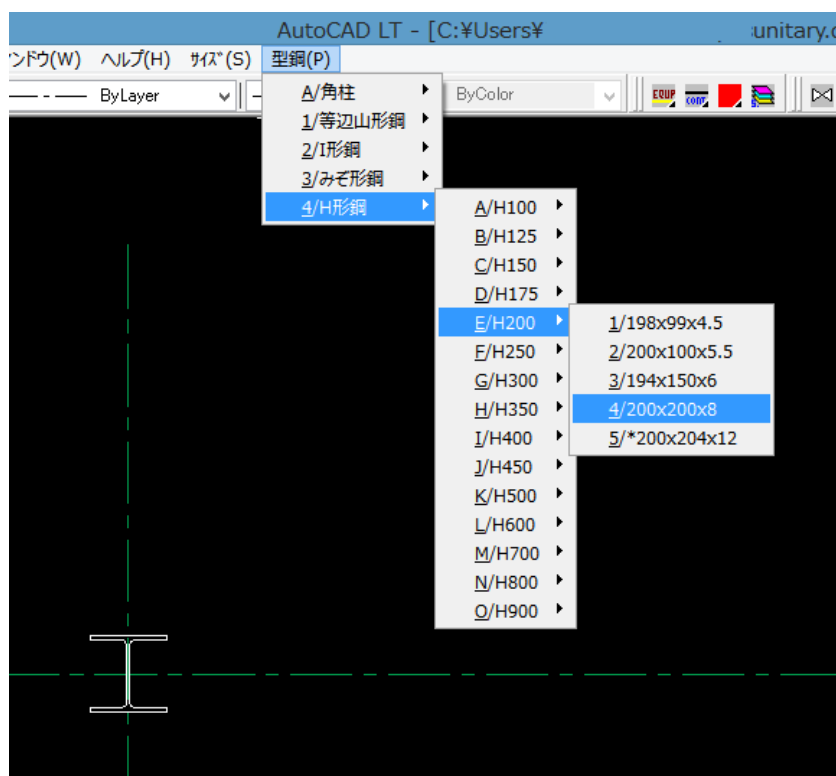


型鋼挿入マクロ A-STEEL AutoCAD への登録方法

A-STEEL の概要



A-STEEL 使用中の様子

A-STEEL は、AutoCAD のメニューファイルです。通常、建築図、躯体図で使用する型鋼を収録しています。必要な部材をメニューから選んで図中に挿入します。

対応 AutoCAD2000～2016 AutoCAD-LT2000～2016

AutoCAD のメニューファイルなので、AutoCAD2000～ AutoCAD-LT2000～の全バージョンで使用可能です。

お問い合わせ窓口と評価レポートのお願い

A-STEEL のご利用ありがとうございます。お問い合わせはメールでのみ受け付けています。

下記サイトへアクセスして、お問い合わせフォームからメールを送信して下さい。

お気づきの点があれば、以下窓口からレポートの投稿をお願い致します。

あわせて、ご意見・ご感想・要望事項なども投稿ねがいます。

次回バージョンアップ時の参考にさせていただきます。

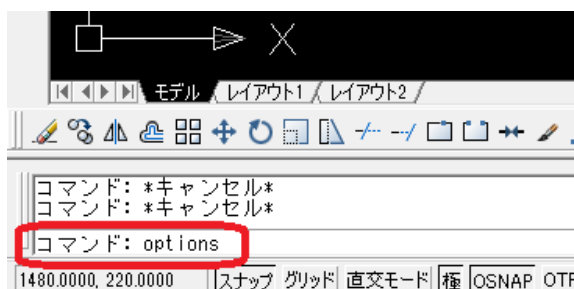
お問い合わせ・ご意見・ご感想・レポート窓口-----<http://www.yu-soft.com/contact/>

AutoCAD への登録

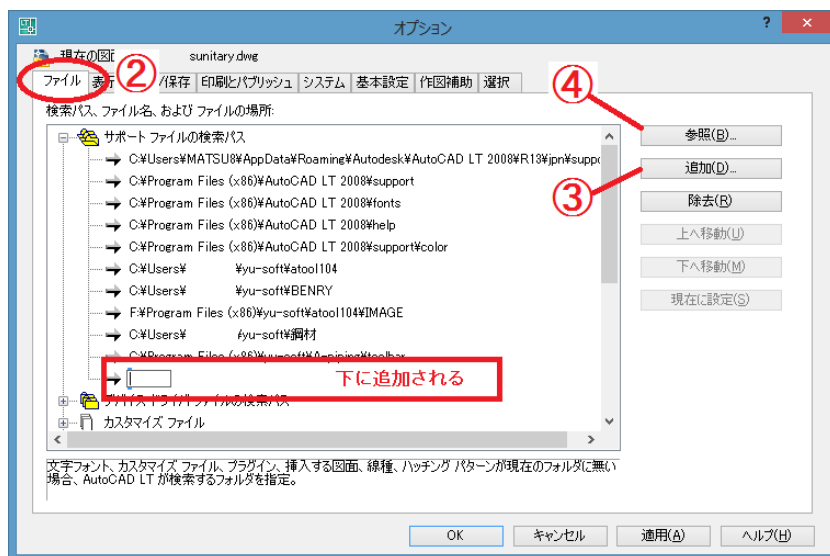
A-STEEL をインストール後 AutoCAD へ登録します。（画像は LT2008）

このヘルプを読んでいるということは、既に A-STEEL のインストールが完了しているはずですので後は、AutoCAD へ登録すれば使用することができます。

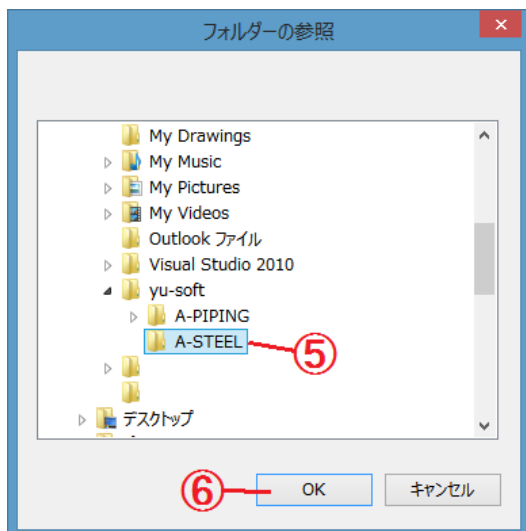
登録時に **AutoCAD は複数起動せず、1つのみ起動**して下さい。



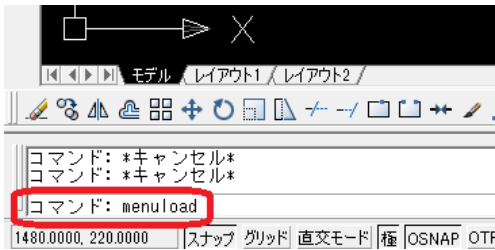
- ①AutoCAD を起動し、
AutoCAD のコマンドラインに OPTIONS と入力



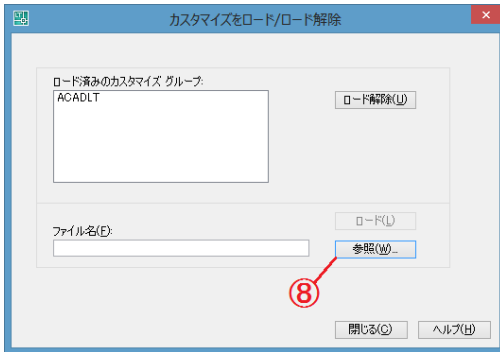
- ←ダイアログが出現
- ②「ファイル」タブ選択
- ③「追加」ボタンクリック
- ④「参照」ボタンクリック



- ←ダイアログが出現
 - ⑤C: ¥ Users ¥ ●●● ¥ Documents ¥ yu-soft ¥ a-steel を選択
(●●●はユーザー名なので、ユーザーにより異なります)
 - ⑥「o k」
- これで検索パスの設定は終了です。

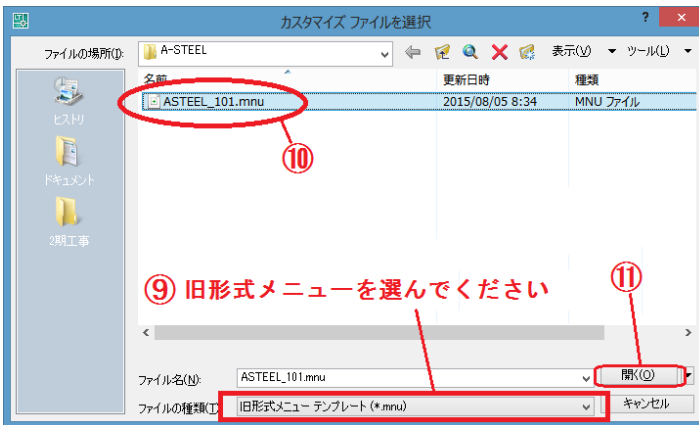


⑦ AutoCAD のコマンドラインに MENULOAD と入力



←ダイアログが出現

⑧ 「参照」 ボタンクリック

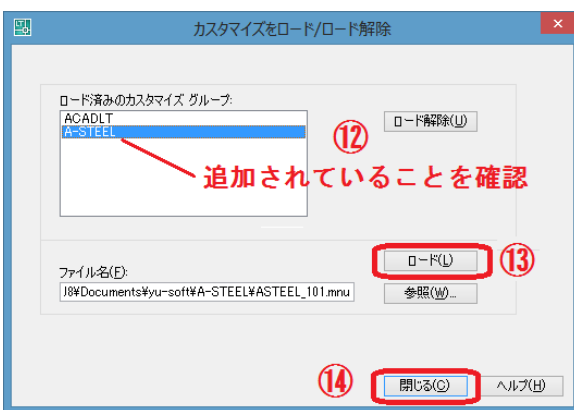


←ダイアログが出現

⑨ 「旧形式メニューテンプレート」 を選択

⑩ ⑤で選択したフォルダ選択後、A-TEEL_101.mnu 選択

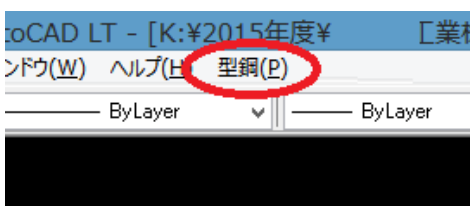
⑪ 「開く」 ボタンクリック



⑫ 「A-STEEL」 が追加されていることを確認

⑬ 「ロード」 ボタンクリック

⑭ 「終了」 ボタンクリック



⑮メニューに 型鋼 (P) が追加されます。

これで登録は完了しました。

シンボルについて

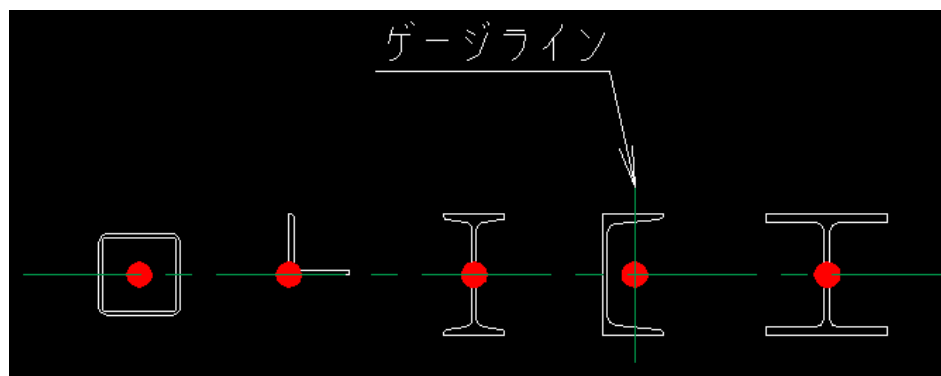
A-STEEL で登録されているオブジェクトについて

全てのオブジェクトはブロックとして挿入されます。ブロックを分解するとポリラインになります。更に分解すると、線分や円弧となります。

挿入基点について

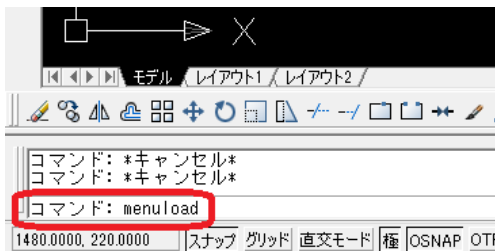
各部材の挿入基点は下図の通りです。

ミゾ型鋼のみゲージラインとなっていますので注意して下さい。

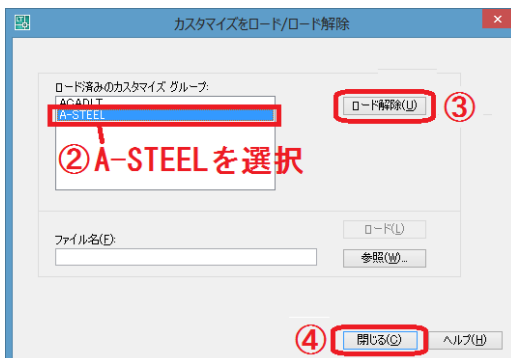


アンインストール

アンインストールの方法



①AutoCAD のコマンドラインに MENULOAD と入力



←ダイアログが出現

②A-STEEL を選択

(注意！！絶対に間違っって他のメニューを選択しないでください)

③「ロード解除」クリック

④「閉じる」クリック

これで AutoCAD への登録は解除されました。

⑤Windows のスタートメニュー「コントロールパネル」→「プログラムと機能」より、A-STEEL をダブルクリックしてアンインストールを行って下さい。

⑥アンインストール時、ファイルが一部残ることがあります。

この場合、C:\Users\●●●\Documents\yu-soft\A-STEEL のフォルダを削除して下さい。

(●●●はユーザー名なので、ユーザーにより異なります)

これでアンインストールは完了です。

著作権表示など

著作権

A-STEEL は、フリーソフトウェアです。

金銭の授受を伴わない限り、自由にダウンロードし自由に使用できます。

版權及び著作権は yu-soft に帰属します。

元の圧縮ファイルのまま転載は自由に行ってください。

解凍後の再圧縮による転載をしてはいけません。

© yu-soft ゆうソフト 1995-2016

URL <http://www.yu-soft.com/>

問い合わせフォーム <http://www.yu-soft.com/contact/>

免責事項

1. A-STEEL を使用したことによる直接的及び間接的な故障、障害、遅延などによるあらゆる倍償について yu-soft はその責を一切負いません。

2. yu-soft は、バージョンアップの義務、不具合箇所の修正に対する義務を負いません。

以上の事項に同意頂けない場合は直ちにインストールを中止またはアンインストールをしてソフトウェアを破棄して下さい。

書籍掲載

書籍掲載時、事後でも結構なので、yu-soft までメールで連絡頂ければ有難いです。

来歴

Ver.100 1996年 2月 一般公開

Ver.102 2015年 10月 挿入基点不具合修正